



**Boldklubben Marienlyst  
Windelsvej 138  
5000 Odense C  
CVR-nr. 77 58 41 53**

**Årsregnskab for 2023**

## Indholdsfortegnelse

	Side
Årsberetning	2
Bestyrelse	2
Revisionspåtegning	3
Resultatopgørelse 2023	4
Balance pr. 31. december 2023	5-6
Noter 2023	7-8
Anvendt regnskabspraksis	9
Budget for 2024	10-11

## Årsberetning

### Årets resultat og udvikling i egenkapitalen

Årets resultat for regnskabsåret 2023 blev et underskud på 61.858 kr. I årets resultat indgår resultat af kapitalandele i tilknyttede selskaber med et resultat på -48.899 kr.

Egenkapitalen pr. 31. december 2023 udgør -1.390.052 kr.

Bestyrelsen finder årets resultat mindre tilfredsstillende.

### Forventninger til fremtiden

Budgetteret resultat for 202<sup>4</sup> udviser et overskud på 368.000 kr. før afskrivninger og finansielle poster. Budgetteret resultat efter afskrivninger og finansielle poster er et overskud på 203.000 kr.

### Begivenheder efter balancedagen

Der er ikke efter balancedagen og frem til i dag indtrådt forhold, som forrykker vurderingen af årsrapporten.

Der henvises i øvrigt til formandens beretning.

### Bestyrelse:


Odense d. 16. april 2024



Anders W. Bertelsen  
Formand




Mike Samuel Bech




Peter Larsen

Søren Hulgaard Poulsen



Jesper Juel

Klaus Kronborg



## Revisionspåtegning

Til medlemmerne af Boldklubben Marienlyst:

### Påtegning af årsregnskabet

Vi har revideret årsregnskabet for Boldklubben Marienlyst for regnskabsåret 1. januar – 31. december 2023, der omfatter ledelsens beretning og påtegning, resultatopgørelse, balance og noter. Årsregnskabet er udarbejdet i overensstemmelse med foreningens vedtægter. Revisionen er i øvrigt udført i henhold til bestemmelserne i Lovbekendtgørelse nr. 1251 af 12. december 2011 om revision af regnskab for tilskud efter Folkeoplysningsloven samt Odense Kommunes tjekskema.

### Ledelsens ansvar for årsregnskabet

Ledelsen har ansvaret for udarbejdelsen af et årsregnskab, der giver et retvisende billede i overensstemmelse med reglerne om god regnskabsskik. Ledelsen har endvidere ansvaret for den interne kontrol, som ledelsen anser for nødvendig for at udarbejde et årsregnskab uden væsentlig fejlinformation, uanset om denne skyldes besvigelser eller fejl.

Ved udarbejdelsen af årsregnskabet er ledelsen ansvarlig for at vurdere foreningens evne til at fortsætte driften, at oplyse om forhold vedrørende fortsat drift, hvor dette er relevant, samt at udarbejde årsregnskabet på grundlag af regnskabsprincippet om fortsat drift, medmindre ledelsen enten har til hensigt at likvidere foreningen, indstille driften eller ikke har andet realistisk alternativ end at gøre dette.

### Revisors ansvar

Vores ansvar er at udtrykke en konklusion om årsregnskabet på grundlag af vores revision.

En revision omfatter udførelse af revisionshandlinger for at opnå revisionsbevis for beløb og oplysninger i årsregnskabet. De valgte revisionshandlinger afhænger af revisors vurdering, herunder vurdering af risici for væsentlig fejlinformation i årsregnskabet, uanset om denne skyldes besvigelser eller fejl. Ved risikovurderingen overvejer revisor intern kontrol, der er relevant for foreningens udarbejdelse af et årsregnskab, der giver et retvisende billede. Formålet hermed er at udforme revisionshandlinger der er passende efter omstændighederne, men ikke at udtrykke en konklusion om effektiviteten af foreningens interne kontrol. En revision omfatter endvidere vurdering af, om ledelsens valg af regnskabspraksis er passende, og om ledelsens regnskabsmæssige skøn er rimelige, samt en vurdering af den samlede præsentation af årsregnskabet.


Det er vores konklusion, at det opnåede revisionsbevis er tilstrækkeligt og egnet som grundlag for vores konklusion. Revisionen har ikke givet anledning til forbehold.

### Konklusion

Det er vores opfattelse, at årsregnskabet giver et retvisende billede af foreningens aktiver, passiver og finansielle stilling pr. 31. december 2023 samt af resultatet af foreningens aktiviteter for regnskabsåret 2023 i overensstemmelse med vedtægterne og Lovbekendtgørelse nr. 1251 af 12. december 2011.

Odense, den 16. april 2024

  
Jan Nowak Rasmussen (revisor)

  
Lars Hjortebjerg (revisor)

## Boldklubben Marienlyst

### Resultatopgørelse 1. januar til 31. december 2023:

	Note	2023	2022
<b>Indtægter:</b>			
Kontingenter		1.313.334	1.191.289
Offentlige + øvrige tilskud		131.424	105.976
Sponsorer og samarbejdsaftaler		455.404	554.923
Fodboldskoler, stævner mm.	1	473.916	418.791
Udlejning kunstgræsbaner		76.087	52.300
Andre indtægter		153.057	209.348
Indtægter i alt		<u>2.603.222</u>	<u>2.532.627</u>
<b>Udgifter:</b>			
Personaleomkostninger	2	-1.383.492	-1.185.417
Holdudgifter	3	-618.392	-582.995
Transportudgifter		-47.511	-42.690
Kursus og uddannelse		-57.428	-36.275
Administrationsudgifter		-297.679	-353.696
Markedsføring		0	-28.998
Udgifter kunstgræsbaner		-31.820	-40.717
Udgifter i alt		<u>-2.436.323</u>	<u>-2.270.787</u>
<b>Resultat sportslig del</b>		<b>166.899</b>	<b>261.840</b>
Resultat af kapitalandele tilknyttede selskaber	6	-48.899	34.763
<b>Resultat før afskrivninger og finansielle poster</b>		<b>118.000</b>	<b>296.603</b>
Årets afskrivninger	5	-223.713	-180.803
Finansielle poster	4	43.855	20.961
<b>Årets resultat</b>		<u><b>-61.858</b></u>	<u><b>136.761</b></u>

**Boldklubben Marienlyst**  
**Balance pr. 31. december 2023:**

	<u>Note</u>	<u>2023</u>	<u>2022</u>
<b>AKTIVER</b>			
<b>Anlægsaktiver</b>			
<b>Materielle anlægsaktiver</b>			
Andre anlæg	5	1.628.860	1.806.265
Driftsmidler	5	92.518	138.826
Materielle anlægsaktiver i alt		<u>1.721.378</u>	<u>1.945.091</u>
<b>Finansielle anlægsaktiver</b>			
Kapitalandele tilknyttede selskaber	6	356.088	356.931
Finansielle anlægsaktiver i alt		<u>356.088</u>	<u>356.931</u>
<b>Anlægaktiver i alt</b>		<u><b>2.077.466</b></u>	<u><b>2.302.022</b></u>
<b>Omsætningsaktiver</b>			
<b>Tilgodehavender:</b>			
Andre tilgodehavender		92.051	46.993
Tilgodehavender tilknyttede selskaber		157.648	14.891
Periodeafgrænsningsposter		6.000	7.795
Tilgodehavender i alt		<u>255.699</u>	<u>69.679</u>
Likvide beholdninger		<u>32.827</u>	<u>21.402</u>
<b>Omsætningsaktiver i alt</b>		<u><b>288.526</b></u>	<u><b>91.081</b></u>
<b>AKTIVER i alt</b>		<u><b>2.365.993</b></u>	<u><b>2.393.103</b></u>

**Boldklubben Marienlyst**  
**Balance pr. 31. december 2023:**

	<u>Note</u>	<u>2023</u>	<u>2022</u>
<b>PASSIVER</b>			
<b>Egenkapital:</b>			
Egenkapital primo		-1.328.194	-1.464.955
Årets resultat		-61.858	136.761
<b>Egenkapital i alt</b>		<u><b>-1.390.052</b></u>	<u><b>-1.328.194</b></u>
<b>Hensatte forpligtelser</b>			
Hensat kunstgræsbaner		101.910	121.380
Hensat tilknyttede selskaber		0	0
<b>Hensatte forpligtelser i alt</b>		<u><b>101.910</b></u>	<u><b>121.380</b></u>
<b>Langfristede forpligtelser</b>			
Lån Odense Kommune		2.698.317	2.798.255
Anden langfristet gæld		20.000	25.000
<b>Langfristede forpligtelser i alt</b>		<u><b>2.718.317</b></u>	<u><b>2.823.255</b></u>
<b>Kortfristede forpligtelser</b>			
Skyldige omkostninger		502.538	410.040
Gæld tilknyttede selskaber		285.341	179.308
Langfristede forpligtelser forfald < 1 år		104.938	144.938
Periodeafgrænsningsposter		43.000	42.375
<b>Kortfristede forpligtelser i alt</b>		<u><b>935.818</b></u>	<u><b>776.661</b></u>
<b>Gældsforpligtelser i alt</b>		<u><b>3.756.045</b></u>	<u><b>3.721.296</b></u>
<b>PASSIVER i alt</b>		<u><b>2.365.993</b></u>	<u><b>2.393.103</b></u>

**Boldklubben Marienlyst**  
**Noter til årsregnskabet 2023:**

	<u>2023</u>	<u>2022</u>
<b>Note 1: Fodboldskoler, stævner mm.</b>		
Øens Hold Cup	89.193	67.061
Årets fodboldskoler	262.450	250.097
BMs stævner	122.273	101.633
	<u>473.916</u>	<u>418.791</u>
<b>Note 2: Personaleomkostninger</b>		
Personaleomkostninger trænere, ledere m.fl.	-1.133.349	-966.499
Personaleomkostninger spillere	-238.401	-210.183
Øvrige personaleudgifter	-11.742	-8.734
	<u>-1.383.492</u>	<u>-1.185.417</u>
<b>Note 3: Holdudgifter</b>		
Dommerudgifter	-110.744	-117.115
Holdtilmeldinger	-159.073	-174.734
Rekvisitter	-263.239	-202.242
Forplejning	-51.228	-68.319
Øvrige holdudgifter	-34.108	-20.585
	<u>-618.392</u>	<u>-582.995</u>
<b>Note 4: Finansielle poster</b>		
Renteindtægter, gældsbrief	42.259	24.452
Renteindtægter, pengeinstitutter	11	0
Øvrige renteindtægter	7.077	1.603
Renteudgifter, pengeinstitutter	-4.847	-1.844
Gebyrer og øvrige renteudgifter	-645	-3.250
	<u>43.855</u>	<u>20.961</u>
<b>Note 5: Materielle anlægsaktiver</b>	<b>Andre anlæg</b>	<b>Driftsmidler</b>
	<u>2023</u>	<u>2023</u>
Kostpris primo	3.048.100	142.224
Årets tilgang	0	0
Kostpris ultimo	<u>3.048.100</u>	<u>142.224</u>
Afskrivninger primo	-1.241.835	-3.398
Årets afskrivninger	-177.405	-46.308
Årets afskrivninger afgang	0	0
Afskrivninger ultimo	<u>-1.419.240</u>	<u>-49.706</u>
<b>Regnskabsmæssig værdi ultimo</b>	<u>1.628.860</u>	<u>92.518</u>



**Boldklubben Marienlyst**  
**Noter til årsregnskabet 2023:**

	<u>2023</u>	<u>2022</u>
<b>Note 6: Kapitalandele</b>		
Kostpris primo	125.000	125.000
Årets tilgang	0	0
Årets nedskrivning	0	0
Kostpris ultimo	<u>125.000</u>	<u>125.000</u>
Værdiregulering primo	231.931	186.255
Årets resultat	-48.899	34.763
Årets nedskrivning	48.057	10.913
Afskrivninger ultimo	<u>231.088</u>	<u>231.931</u>
<b>Regnskabsmæssig værdi ultimo</b>	<u><b>356.088</b></u>	<u><b>356.931</b></u>
	<b>Årets resultat</b>	<b>Egenkapital</b>
Restaurant Marienlyst ApS (100%)	-843	356.088
Boldklubben Marienlyst Elitefodbold ApS (100%)	-48.057	0
	<u><b>-48.899</b></u>	<u><b>356.088</b></u>

## Anvendt regnskabspraksis

Årsregnskabet er aflagt i overensstemmelse med god regnskabsskik.

Årsregnskabet er aflagt efter samme regnskabspraksis som sidste år.

## Resultatopgørelsen

Indtægter indregnes ekskl. moms for momspligtige aktiviteter og inkl. moms for ikke momspligtige aktiviteter.

Sponsorindtægter periodiseres efter kontraktforløb.

Indtægter fra afholdelse af Fodboldskoler, Øens Hold Cup og BM indestævne er indregnet med nettobeløb fra de enkelte arrangementer.

Omkostninger vedrører omkostninger, der er direkte henførbare til aktiviteten.

## Balancen

Materielle anlægsaktiver måles i balancen til kostpris med fradrag af foretagne afskrivninger og nedskrivninger.

Der foretages lineære afskrivninger baseret på følgende vurdering af aktivernes forventede brugstid og restværdi:

	<b>Brugstid</b>	<b>Restværdi</b>
Anlæg	10-30 år	0% af kostpris
Driftsmidler	3- 5 år	0% af kostpris

Tilgodehavender indregnes til amortiseret kostpris, der sædvanligvis svarer til nominel værdi, med fradrag af nedskrivninger til imødegåelse af forventet tab.

Anpartskapitalen i tilknyttede selskaber værdiansættes efter selskabet regnskabsmæssige indre værdi. Selskabets resultat indregnes i resultatopgørelsen. Den ikke udloddede del af selskabets nettoresultat henlægges til klubbens egenkapital.

Finansielle forpligtelser indregnes ved låneoptagelse til det modtagne provenu efter fradrag af afholdte låneomkostninger. I efterfølgende perioder måles de finansielle forpligtelser til amortiseret kostpris.

Forpligtelser indregnes i balancen, når det er sandsynligt, at fremtidige økonomiske fordele vil fragå selskabet, og forpligtelsens værdi kan måles pålideligt.

Gæld i øvrigt er målt til amortiseret kostpris svarende til nominel værdi.

## Boldklubben Marienlyst

### Budget for perioden 1. januar til 31. december 2024:

	<u>Note</u>	<u>2023</u>	<u>2024</u>
<b>Indtægter:</b>			
Kontingenter		1.313.334	1.487.000
Offentlige + øvrige tilskud		131.424	110.000
Sponsorer		455.404	425.000
Arrangementer	<b>1</b>	473.916	670.000
Udlejning kunstgræsbaner		76.087	50.000
Andre indtægter		153.057	85.000
Indtægter i alt		<u>2.603.222</u>	<u>2.827.000</u>
<b>Udgifter:</b>			
Personaleomkostninger	<b>2</b>	-1.383.492	-1.468.000
Holdudgifter	<b>3</b>	-618.392	-576.000
Transportudgifter		-47.511	-75.000
Kursus og uddannelse		-57.428	-55.000
Administrationsudgifter		-297.679	-350.000
Markedsføring		0	-10.000
Udgifter kunstgræsbaner		-31.820	-40.000
Udgifter i alt		<u>-2.436.323</u>	<u>-2.574.000</u>
<b>Resultat sportslig del</b>		<b>166.899</b>	<b>253.000</b>
Resultat af kapitalandele	<b>6</b>	-48.899	115.000
<b>Resultat før afskrivninger og finansielle poster</b>		<b>118.000</b>	<b>368.000</b>
Årets afskrivninger	<b>5</b>	-223.713	-190.000
Finansielle poster	<b>4</b>	43.855	25.000
<b>Årets resultat</b>		<u><b>-61.858</b></u>	<u><b>203.000</b></u>

**Boldklubben Marienlyst**  
**Noter til budget 2024:**

	<u>2023</u>	<u>2024</u>
<b>Note 1: Fodboldskoler, stævner mm.</b>		
Øens Hold Cup	89.193	45.000
Årets fodboldskoler	262.450	340.000
BMs stævner	122.273	235.000
Andre indtægter	0	50.000
	<u>473.916</u>	<u>670.000</u>
<b>Note 2: Personalemkostninger</b>		
Personalemkostninger trænere, ledere m.fl.	-1.133.349	-1.198.000
Personalemkostninger spillere	-238.401	-250.000
Øvrige personaleudgifter	-11.742	-20.000
	<u>-1.383.492</u>	<u>-1.468.000</u>
<b>Note 3: Holdudgifter</b>		
Dommerudgifter	-110.744	-150.000
Holdtilmeldinger	-159.073	-165.000
Rekvisitter	-263.239	-195.000
Forplejning	-51.228	-50.000
Øvrige holdudgifter	-34.108	-16.000
	<u>-618.392</u>	<u>-576.000</u>
<b>Note 4: Finansielle poster</b>		
Renteindtægter, gældsbev.	42.259	30.000
Renteindtægter, pengeinstitutter	11	0
Øvrige renteindtægter	7.077	0
Renteudgifter, pengeinstitutter	-4.847	-3.000
Gebyrer og øvrige renteudgifter	-645	-2.000
	<u>43.855</u>	<u>25.000</u>
<b>Note 5: Årets resultat Kapitalandele</b>		
Restaurant Marienlyst ApS (100%)	-843	117.000
Boldklubben Marienlyst Elitefodbold ApS (100%)	-48.057	-2.000
	<u>-48.899</u>	<u>115.000</u>